
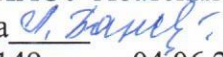


**Муниципальное автономное общеобразовательное учреждение
Абатская средняя общеобразовательная школа №1**

«Согласовано»
Председатель ПК
МАОУ Абатская СОШ №1
Битковская Л.Н. 
«04» июня 2024г



«Утверждено»
Директор МАОУ Абатская СОШ №1
Е.В.Бажина 
Приказ №149-од от 04.06.2024г.

Инструкции

для учащихся (воспитанников) по охране труда

(летний оздоровительный лагерь)

ПРОГРАММА
ОБЩЕГО ИНСТРУКТАЖА ОБУЧАЮЩИХСЯ (ВОСПИТАННИКОВ) НА
РАБОЧЕМ МЕСТЕ

Инструкция № 1. Вводный инструктаж

Инструкция № 2. По правилам пожарной безопасности.

Инструкция № 3. По правилам электробезопасности.

Инструкция № 4. По правилам дорожно-транспортной безопасности.

Инструкция № 5. По правилам безопасности на реке и водоёмах.


Инструкция № 6. По правилам безопасности при проведении спортивных мероприятий.

Инструкция № 7. Правила безопасного поведения учащихся при организованных выездах автомобильным транспортом.

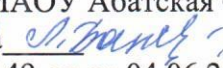
Инструкция № 8. По правилам безопасности при обнаружении старых мин, гранат и неизвестных пакетов.

Инструкция № 9. Правила поведения в экстремальных ситуациях.

Инструкция № 10. По профилактике негативных ситуаций во дворе, на улице, дома, в общественных местах.

«Согласовано»
Председатель ПК
МАОУ Абатская СОШ №1
Битковская Л.Н. 
«04» июня 2024г



«Утверждено»
Директор МАОУ Абатская СОШ №1
Е.В. Бажина 
Приказ № 149-од от 04.06.2024г.

ИНСТРУКЦИЯ № 1

ПРОГРАММА ВВОДНОГО ИНСТРУКТАЖА ДЛЯ ВОСПИТАННИКОВ ЛЕТНЕГО ОЗДОРОВИТЕЛЬНОГО ЛАГЕРЯ

1. Общие сведения о лагере, территории.
2. Правила поведения для воспитанников.
3. Правила безопасного поведения и пребывания в лагере и за его пределами.
4. Режим дня.
5. Санитарные и гигиенические требования.
6. Правила поведения в столовой.
7. Питьевой режим и другие необходимые вопросы.

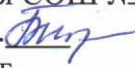
Примечания. Вводный инструктаж проводится:

начальником лагеря, воспитателями, педагогами дополнительного образования, тренерами и другими педагогами;

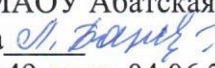
со всеми воспитанниками в летнем оздоровительном лагере;

один раз в начале лагерной смены;

с регистрацией в журнале установленной формы с росписью воспитанника и инструктора за каждого ребенка.

«Согласовано»
Председатель ПК
МАОУ Абатская СОШ №1
Битковская Л.Н. 
«04» июня 2024г




«Утверждено»
Директор МАОУ Абатская СОШ №1
Е.В.Бажина 
Приказ № 149-од от 04.06.2024г.

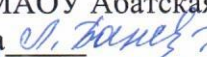
ИНСТРУКЦИЯ № 2

ПО ПРАВИЛАМ ПОЖАРНОЙ БЕЗОПАСНОСТИ

1. На территории образовательного учреждения запрещается разводить костры, зажигать факелы, применять фейерверки и петарды.
2. Запрещается курить в здании образовательного учреждения и на его территории.
3. Запрещается приносить в образовательное учреждение спички, горючие жидкости (бензин и растворители), легковоспламеняющиеся вещества и материалы.
4. Запрещается пользоваться в кабинетах осветительными и нагревательными приборами с открытым пламенем или спиралью (у электроплиток).
5. Не пользоваться неисправными электроприборами. При пользовании электроутюгом необходимо ставить его на надежную подставку.
6. Не оставлять без присмотра включенные электроприборы.
7. В случае возгорания и появления пламени:
 - применить имеющиеся средства пожаротушения;
 - вызвать пожарных по телефону 01;
 - покинуть помещение, если огонь не удалось погасить.

«Согласовано»
Председатель ПК
МАОУ Абатская СОШ №1
Битковская Л.Н. 
«04» июня 2024г



«Утверждено»
Директор МАОУ Абатская СОШ №1
Е.В. Бажина 
Приказ № 149-од от 04.06.2024г.

ИНСТРУКЦИЯ № 3 ПО ПРАВИЛАМ ЭЛЕКТРОБЕЗОПАСНОСТИ

1. Не включать без разрешения педагогов или воспитателей электроприборы.
2. Не проверять температуру электроутюга касанием его подошвы пальцами рук.
3. Не включать радиорепродуктор в электросеть.
4. Не открывать электрошкафы, не включать электрорубильники.
5. Не вывинчивать электролампочки при включенной настольной лампе или включенном выключателе.
6. Не касаться никаких оголенных проводов руками, они могут быть под напряжением.
7. Не открывать розетки и выключатели для ремонта
8. Не забрасывать на провода различные предметы и веревки.
9. При обнаружении упавшего на землю электропровода со столба не подходите к нему ближе 5 м.

«Согласовано»
Председатель ПК
МАОУ Абатская СОШ №1
Битковская Л.Н. *Л.Н. Битковская*
«04» июня 2024г



«Утверждено»
Директор МАОУ Абатская СОШ №1
Е.В.Бажина *Е.В. Бажина*
Приказ № 149-од от 04.06.2024г.

ИНСТРУКЦИЯ № 4

ПО ПРАВИЛАМ ДОРОЖНО-ТРАНСПОРТНОЙ БЕЗОПАСНОСТИ

I. Правила безопасности для пешехода.


1. Переходить дорогу только в установленных местах.
2. Не выбегать на проезжую часть из-за стоящего транспорта. Неожиданное появление человека перед быстро движущимся автомобилем не позволяет водителю избежать наезда на пешехода или может привести к иной аварии с тяжкими последствиями.
3. При выходе из транспорта, если необходимо перейти на другую сторону, нужно пропустить автобус, чтобы контролировать дорогу. Автобус обходить сзади.
4. При переходе дороги сначала посмотреть налево, а после перехода половины ширины дороги - направо.
5. Не перебегайте дорогу перед близко идущим транспортом - помните, что автомобиль мгновенно остановить невозможно и Вы рискуете попасть под колеса.
6. Не играйте с мячом близко от дороги. Мяч может покатиться на проезжую часть, и Вы в азарте не заметите опасности, выбежав за мячом.

II. Безопасность велосипедиста.

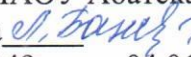
7. Не катайтесь на велосипеде на дорогах с усиленным движением.
8. Перед переходом дороги сойдите с велосипеда и ведите его рядом.
9. При езде на велосипеде в сумерки позаботьтесь о чистоте катафота на заднем крыле.
10. Даже если Вы переходите дорогу на зеленый свет светофора, следите за дорогой и будьте бдительны - может ехать нарушитель ПДД.

III. Безопасность пассажира.

11. В автобусе при движении не ходите по салону, держитесь за поручни.
12. В легковой машине занимайте место на заднем сиденье.
13. Не садитесь в машину к неизвестным людям.
14. Отказывайтесь от поездки в машине, если водитель не совсем здоров или принимал алкогольные напитки.

«Согласовано»
Председатель ПК
МАОУ Абатская СОШ №1
Битковская Л.Н. 
«04» июня 2024г



«Утверждено»
Директор МАОУ Абатская СОШ №1
Е.В. Бажина 
Приказ № 149-од от 04.06.2024г.


ИНСТРУКЦИЯ № 5 ПО ПРАВИЛАМ БЕЗОПАСНОСТИ НА РЕКЕ И ВОДОЁМАХ

I. При купании в реке или открытом водоёме.

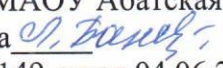
1. Не умеешь плавать - не купайся на глубоком месте, не надейся на надувной матрац или иные плавсредства - они могут выскользнуть из-под Вас, и вы утонете.
2. Не заплывайте далеко, можно устать и не доплыть до берега.
3. Надувные средства (камера, матрац) могут «уйти» от вас и если плавать не умеете, то можете утонуть.
4. Не ныряйте в неизвестном месте и на мели, так как можно удариться головой о дно или какой-либо предмет.
5. Не играйте на глубине с погружением головы в воду, можно захлебнуться.
6. Не плавайте в лодке без спасательных средств (спасательного жилета или круга).
7. Не шалите в лодке на воде, можно опрокинуться.
8. Не подплывайте к дебаркадерам, баржам, судам - может затянуть под днище.
9. Не зная брода, не переходите речку. Можно попасть в яму.

II. При купании в бассейне.

10. Не купайтесь в бассейне босиком. Надевайте резиновые тапочки, чтобы не поранить ноги о возможные сколы бетона, плиточной облицовки и чтобы не было скользко.
11. Не ныряйте в неустановленных местах, там может быть мелко и можно удариться головой о дно и получить тяжелую травму.
12. Не прыгайте с вышек без специальной подготовки инструктором по плаванию. Можно повредить позвоночник или получить шок при попадании сильной струи воды через нос в дыхательные пути.
13. Будьте осторожны при выходе из бассейна - можно легко поскользнуться и упасть.


«Согласовано»
Председатель ПК
МАОУ Абатская СОШ №1
Битковская Л.Н. 
«04» июня 2024г



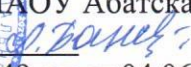
«Утверждено»
Директор МАОУ Абатская СОШ №1
Е.В.Бажина 
Приказ № 149-од от 04.06.2024г.

ИНСТРУКЦИЯ № 6 ПО ПРАВИЛАМ БЕЗОПАСНОСТИ ПРИ ПРОВЕДЕНИИ СПОРТИВНЫХ МЕРОПРИЯТИЙ

1. При отсутствии воспитателя не влезать на спортивные снаряды и оборудование.
2. Перед выполнением упражнений провести разминку и разогрев мышц.
3. Перед прыжками проверить прыжковую яму на отсутствие камней, стекла и других опасных предметов.
4. Не толкать друг друга, не ставит подножки.
5. Обувь должна быть на нескользящей подошве (кроссовки, кеды).
6. Если при беге себя плохо почувствовали, перейдите на шаг, а потом сядьте.
7. При игре в футбол и хоккей применяйте спецодежду (защитные щитки, наплечники, налокотники и другие защитные средства).
8. При беге по пересеченной местности будьте внимательны, чтобы не оступиться или не попасть в яму.
9. Если очень устали и тяжело дышать, прекратите бег и пойдите спортивной ходьбой или обычным пешим ходом. При головокружении или тошноте сообщите об этом.
10. Не играть в игры, которые могут привести к травме.

«Согласовано»
Председатель ПК
МАОУ Абатская СОШ №1
Битковская Л.Н. 
«04» июня 2024г



«Утверждено»
Директор МАОУ Абатская СОШ №1
Е.В.Бажина 
Приказ № 149-од от 04.06.2024г.

ИНСТРУКЦИЯ № 7

Правила безопасного поведения учащихся при организованных выездах автомобильным транспортом

ПЕРЕД НАЧАЛОМ ДВИЖЕНИЯ

1. Посадку в автобус и высадку из автобуса учащиеся осуществляют **ТОЛЬКО ПО КОМАНДЕ СОПРОВОЖДАЮЩЕГО** и в его присутствии, только в **БЕЗОПАСНЫХ** местах и после полной остановки автобуса.
2. Посадка и высадка проводится спокойно, без толкотни через открытую дверь автобуса.
3. Каждый учащийся занимает отдельное пассажирское сиденье.
4. Садиться по трое на двух сиденьях строгойше запрещается.
5. Если учащегося укачивает в дороге, он должен занять место во втором ряду, ближе к первой двери автобуса и взять с собой полиэтиленовый пакет на случай рвоты.
6. После посадки в автобус ученики могут положить свои сумки на багажные полки, находящиеся над пассажирскими сиденьями.
7. **ВНИМАНИЕ!** Запрещается класть на багажные полки бутылки с напитками и другие тяжелые предметы – во время движения от тряски они могут сдвинуться, упасть с полки на голову ученика и травмировать его. Также не следует класть туда фотоаппараты и др. электронику – при падении они могут разбиться!
8. Движение автобуса начинается только после того, как все учащиеся сели на свои места и подняли ручки сидений и пристегнули ремни, а сопровождающие провели перекличку.
9. Во время движения все окна в автобусе должны быть закрыты, чтобы дети не высывались при движении, что особенно опасно при обгоне или объезде транспортных средств; также запрещается высываться во избежание попадания в глаза и лицо пыли, мелких камешков и других предметов, которые могут травмировать учащихся.

ВО ВРЕМЯ ДВИЖЕНИЯ УЧАЩИЕСЯ ДОЛЖНЫ:

- 10.спокойно сидеть на своих местах;
- 11.в том случае, если почувствовали приступ дурноты (подташнивает, кружится голова, потемнело в глазах) – СРОЧНО сообщить об этом сопровождающему, чтобы водитель остановил автобус; до остановки автобуса держать перед собой полиэтиленовый пакет;
- 12.в случае, если захотели в туалет, сообщить об этом сопровождающему и спокойно дожидаться остановки автобуса для санитарной стоянки;
- 13.во время экстренного торможения упереться руками и ногами в переднее кресло;
- 14.в случае аварии четко выполнять инструкции водителя и сопровождающих, не поддаваться панике, покинуть автобус через ближайшую дверь, помогая при этом травмированным и младшим товарищам.

ВО ВРЕМЯ ДВИЖЕНИЯ УЧАЩИМСЯ ЗАПРЕЩАЕТСЯ:

- 15.во избежание травм вставать с места, ходить по салону автобуса, вставать коленями на кресло, чтобы поговорить с соседями сзади;
- 16.громко разговаривать, кричать и ходить по салону автобуса, т.к. это отвлекает водителя от управления транспортным средством и может привести к аварии;
- 17.бросать в салоне автобуса мусор, грызть семечки, оставлять пустые бутылки, фантики, очистки от фруктов и т.д.
- 18.вставать с мест до полной остановки автобуса и без команды экскурсовода или сопровождающего.

ПО ОКОНЧАНИИ ПОЕЗДКИ

- 19.1. По окончании поездки забрать все свои вещи из автобуса, в т.ч. и мусор (фантики, огрызки, пустые упаковки из-под снеков и пр.) и спокойно выйти из автобуса.
- 20.2. При высадке из автобуса каждый учащийся должен переносить личные вещи (сумки, пакеты и т.п.) одной рукой, а другой при спуске по ступенькам держаться за поручень.
- 21.Рюкзаки и сумки, носимые через плечо, учащиеся должны снять с плеч и взять в руки, чтобы не потерять равновесие и не травмировать других пассажиров.
- 22.Выйдя из автобуса, отойти на безопасное расстояние.

«Согласовано»
Председатель ПК
МАОУ Абатская СОШ №1
Битковская Л.Н. *Л.Н. Битковская*
«04» июня 2024г



«Утверждено»
Директор МАОУ Абатская СОШ №1
Е.В. Бажина *Е.В. Бажина*
Приказ № 149-од от 04.06.2024г.

ИНСТРУКЦИЯ № 8 ПО ПРАВИЛАМ БЕЗОПАСНОСТИ ПРИ ОБНАРУЖЕНИИ СТАРЫХ СНАРЯДОВ, МИН, ГРАНАТ И НЕИЗВЕСТНЫХ ПАКЕТОВ

1. Обнаружив подозрительный предмет, похожий на снаряд, мину, гранату или оставленную кем-то сумку, пакет, не приближайтесь к нему и не бросайте в него камнями. Снаряд (пакет) может взорваться.
2. Место расположения подозрительного предмета оградите и сообщите о находке в милицию по телефону 02.
3. Сообщите о находке находящимся поблизости взрослым и, по возможности, дождитесь прибытия милиции.
4. Не шалите с взрывпакетом, если каким-то образом он оказался у Вас. Можно получить тяжелые ожоги.
5. Не бросайте в костер патроны. Они могут выстрелить и ранить Вас.

Опасайтесь взрыва:

- кислородных баллонов,
- сосудов под давлением;
- пустых бочек из-под бензина и растворителей.

«Согласовано»
Председатель ПК
МАОУ Абатская СОШ №1
Битковская Л.Н. *Л.Н.*
«04» июня 2024г



«Утверждено»
Директор МАОУ Абатская СОШ №1
Е.В.Бажина *Е.В.Бажина*
Приказ № 149-од от 04.06.2024г.

ИНСТРУКЦИЯ № 9 ПО ПРАВИЛАМ ПОВЕДЕНИЯ В ЭКСТРЕМАЛЬНЫХ СИТУАЦИЯХ

При пожаре в лесу.

Уходите быстро поперек ветра в направлении «из леса». Если Вы не можете определить направление «из леса», нужно влезть на высокое дерево, чтобы определить край леса.

При пожаре в здании.

Если выход отрезан огнем, а Вы на этаже выше второго, закройте плотно окно и дверь, промажьте хлебным мякишем щели в двери, смочите простыню, обернитесь в мокрую простыню с головой. Дышать рекомендуется через смоченную и сложенную вчетверо марлю или майку. Так ожидайте помощи пожарных.

Если Вы потерялись в городе или заблудились в лесу и Вас ищут.

Оставайтесь в том месте, где Вы отстали от группы. Если в лесу, периодически (примерно через 1 мин.) громко кричите «ау» и прислушивайтесь к голосам.


Если Вы слышали вой электросирены - это сигнал «Внимание всем!»

Если Вы слышали вой электросирены - то включите радио, телевизор и прослушайте сообщение.


Выполняйте рекомендации, услышанные по радио, телевидению. Если сигнал электросирены застал вас далеко от дома, выполняйте рекомендации милиционеров и взрослых.

Если Вы разбили медицинский термометр (градусник).

- Не скрывайте этого от родителей. Пары ртути очень ядовиты и, если ртуть не собрать и место её разлива не дезактивировать, то через некоторое время люди получают серьезное заболевание печени и почек. Ртуть нужно собрать, а место её разлива многократно промыть треххлорным железом или 20 % раствором соды.

«Согласовано»
Председатель ПК
МАОУ Абатская СОШ №1
Битковская Л.Н. 
«04» июня 2024г



«Утверждено»
Директор МАОУ Абатская СОШ №1
Е.В.Бажина 
Приказ № 149-од от 04.06.2024г.

ИНСТРУКЦИЯ № 10 ПО ПРОФИЛАКТИКЕ НЕГАТИВНЫХ СИТУАЦИЙ ВО ДВОРЕ, НА УЛИЦЕ, ДОМА, В ОБЩЕСТВЕННЫХ МЕСТАХ

1. Прежде чем выйти из квартиры (дома), посмотрите в глазок убедитесь, что на площадке (около двери) нет посторонних, в противном случае переждите.
2. Никогда не заходите в лифт с посторонними (незнакомыми), а также в подъезд или на лестничную площадку, если там стоят незнакомые люди, особенно группа людей.
3. Если на вас все же напали в лифте, постарайтесь нажать кнопку «Вызов диспетчера», но не кричите, особенно в тех случаях, когда не уверены, что поблизости есть люди, способные помочь.
4. Проводя время во дворе, держитесь подальше от компаний подростков, которые старше вас, находятся в состоянии алкогольного или наркотического опьянения, играют в азартные игры и т. п.
5. Никогда не садитесь в транспорт (машину, мотоциклы и т. п.) с незнакомыми людьми.
6. Не выносите на улицу дорогие вещи (магнитофон и т. п.), если около дома нет старших.
7. Не носите с собой ценности, деньги (без особой на то необходимости).
8. Не лазайте по подвалам, чердакам и крышам.
9. Гуляя на улице, старайтесь держаться поближе к своему дому, находиться в знакомой компании. Последнее условие обязательно, если вы уходите далеко от дома, особенно в чужой район, на танцы (дискотеку), базар, магазин, на концерт и т. п. При этом желательно, чтобы взрослые знали, где вы находитесь.
10. Призыв о помощи - это не свидетельство трусости, а необходимое средство самозащиты, иногда - спасение.
11. Если вы попали в западню - нападающих больше, они явно сильнее, поблизости нет никого, кто мог бы помочь, то лучше отдайте деньги или вещь, которую они требуют. Помните, что ваша жизнь и здоровье дороже всего.
12. Если вас начинают преследовать - идите (бегите) туда, где много людей, больше света (ночью) и т. п.

13. Никогда не играйте в азартные игры, особенно на деньги со старшими ребятами или со взрослыми, вообще с незнакомыми людьми.

14. В целях личной безопасности (профилактики похищений) необходимо:

- старайтесь не оставаться в одиночестве, особенно на улице, по пути в образовательное учреждение и обратно в место досуга;
- чаще менять маршруты своего движения в образовательное учреждение, магазин, к друзьям и т. д.
- никогда не заговаривайте с незнакомыми, а тем более в чем-то подозрительными людьми;
не садиться в чужие машины, не ездить с незнакомыми людьми; всегда ставить в известность родственников о том, куда и когда вы направляетесь; у кого, сколько и где собираетесь быть, когда и каким путем собираетесь возвращаться (если есть возможность, сообщите номер телефона, иные координаты, по которым вас можно найти).